



ТЕРРИТОРИАЛЬНЫЙ ОРГАН
ФЕДЕРАЛЬНОЙ СЛУЖБЫ
ГОСУДАРСТВЕННОЙ СТАТИСТИКИ
ПО ПЕНЗЕНСКОЙ ОБЛАСТИ

ИНДЕКС ПРОМЫШЛЕННОГО ПРОИЗВОДСТВА

январь – октябрь 2024 года

СОДЕРЖАНИЕ

Индекс промышленного производства	3
Индексы промышленного производства по видам экономической деятельности	6
Индексы производства по основным видам обрабатывающих производств	9
Индексы промышленного производства по регионам ПФО	12

1

**Индекс промышленного
производства**

ИНДЕКС ПРОМЫШЛЕННОГО ПРОИЗВОДСТВА

в % к соответствующему периоду предыдущего года

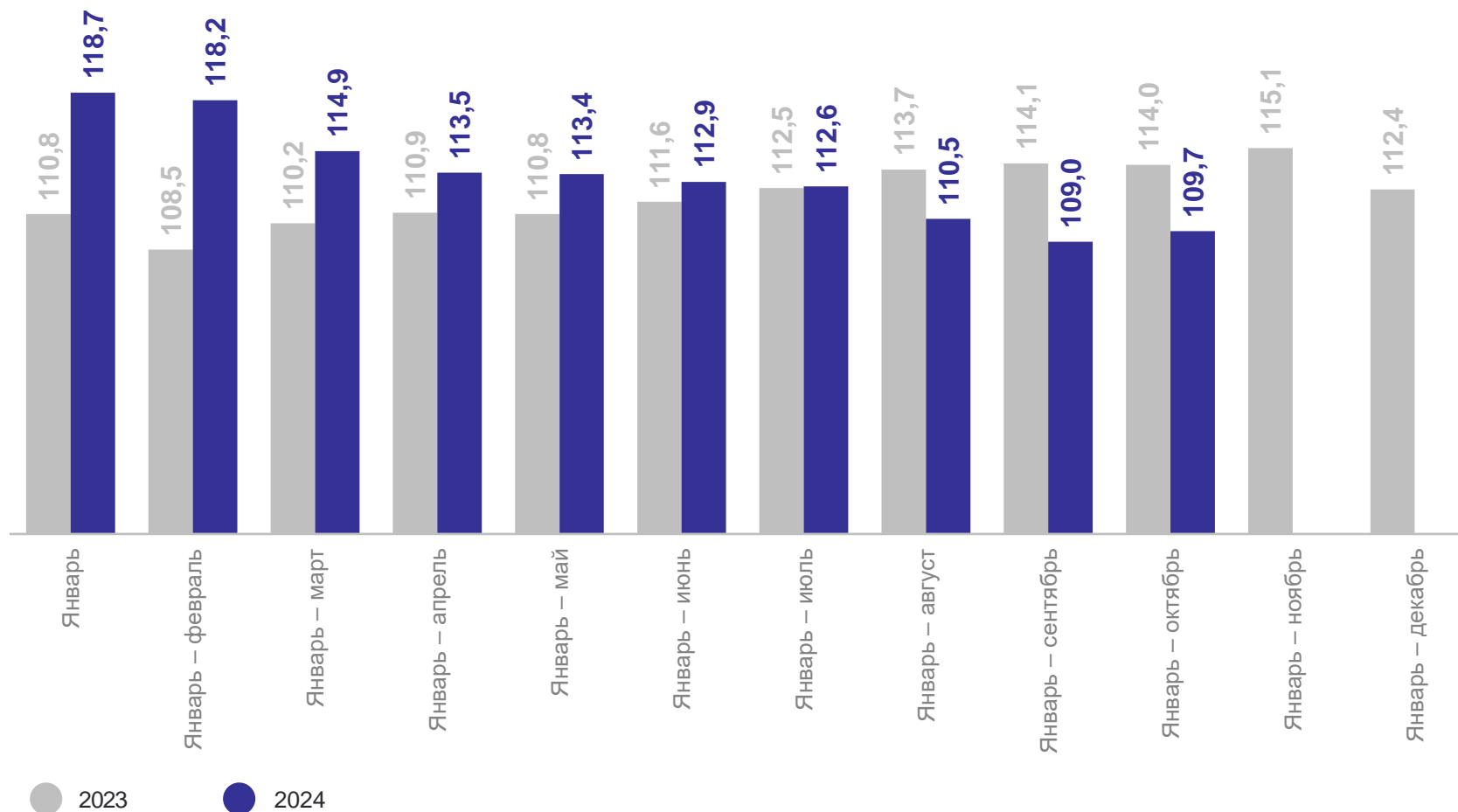
ПЕНЗАСТАТ

Январь – октябрь 2024 г.
в % к январю – октябрю 2023 г.

109,7

Январь – октябрь 2023 г.
в % к январю – октябрю 2022 г.

114,0



ИНДЕКС ПРОМЫШЛЕННОГО ПРОИЗВОДСТВА

в % к соответствующему периоду предыдущего года

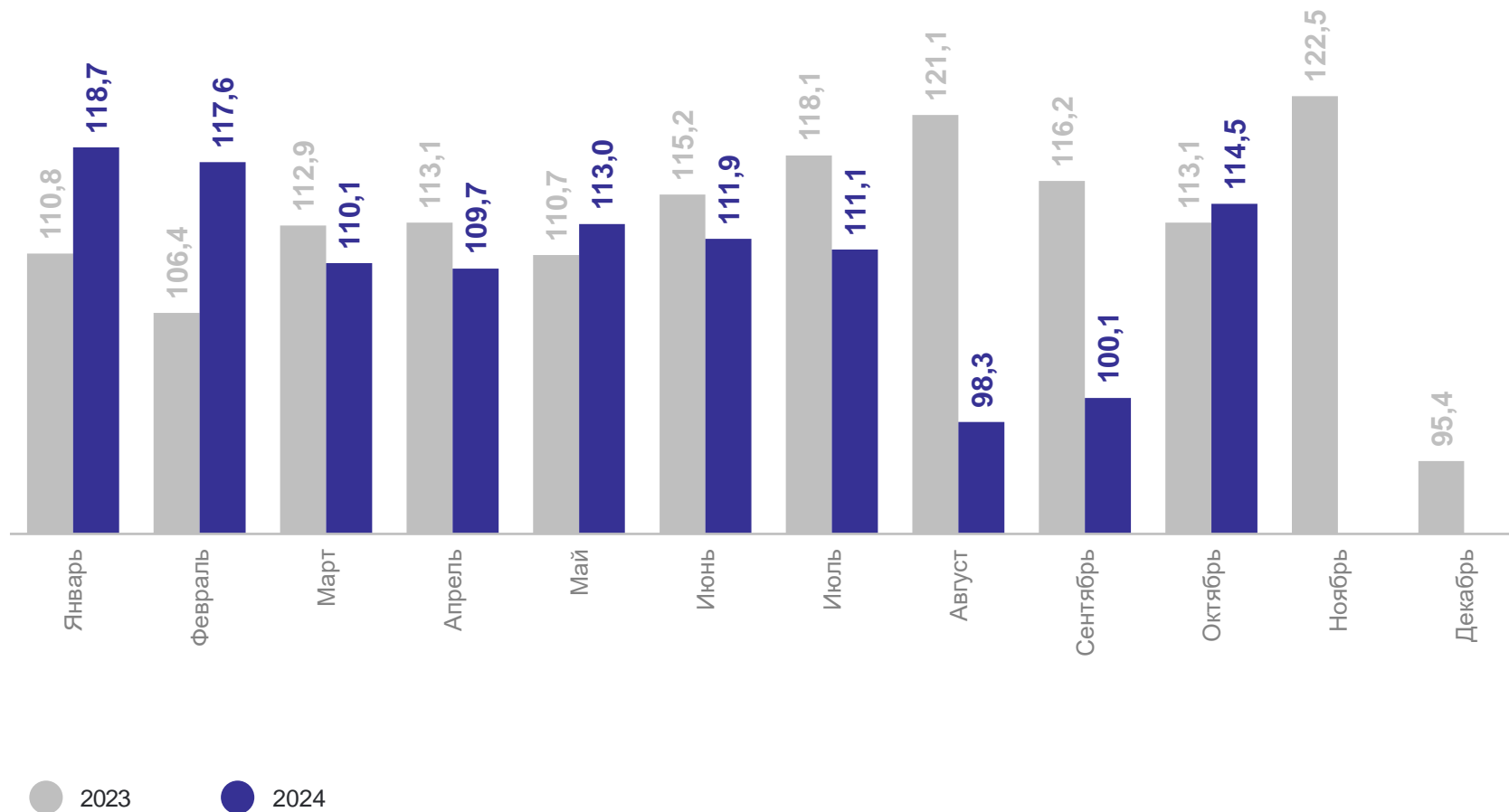
ПЕНЗАСТАТ

Октябрь 2024 г.
в % к октябрю 2023 г.

114,5

Октябрь 2023 г.
в % к октябрю 2022 г.

113,1



2

Индексы промышленного производства по видам экономической деятельности

ИНДЕКСЫ ПРОМЫШЛЕННОГО ПРОИЗВОДСТВА ПО ВИДАМ ЭКОНОМИЧЕСКОЙ ДЕЯТЕЛЬНОСТИ

ПЕНЗАСТАТ

январь – октябрь 2024 г., в % к соответствующему периоду предыдущего года

Индекс промышленного производства



109,7

Обрабатывающие производства



110,4

Обеспечение электрической энергией,
газом и паром; кондиционирование воздуха



105,1

Водоснабжение; водоотведение,
организация сбора и утилизации отходов,
деятельность по ликвидации загрязнений

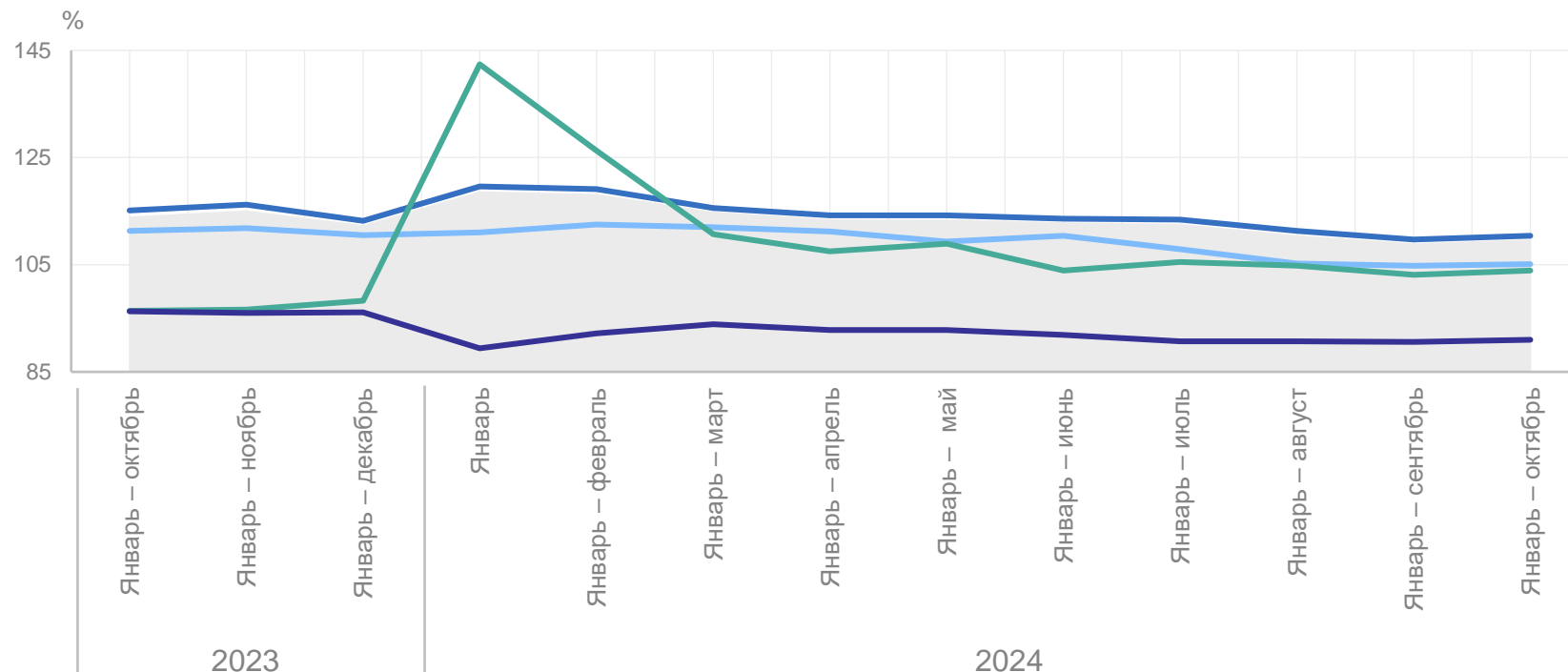


103,9

Добыча полезных ископаемых



91,0



- Индекс промышленного производства
- Добыча полезных ископаемых
- Обрабатывающие производства
- Обеспечение электрической энергией, газом и паром; кондиционирование воздуха
- Водоснабжение; водоотведение, организация сбора и утилизации отходов, деятельность по ликвидации загрязнений

ИНДЕКСЫ ПРОМЫШЛЕННОГО ПРОИЗВОДСТВА ПО ВИДАМ ЭКОНОМИЧЕСКОЙ ДЕЯТЕЛЬНОСТИ

октябрь 2024 г., в % к соответствующему периоду предыдущего года

ПЕНЗАСТАТ

Индекс промышленного производства



114,5

Обрабатывающие производства



115,2

Водоснабжение; водоотведение, организация сбора и утилизации отходов, деятельность по ликвидации загрязнений



110,9

Обеспечение электрической энергией, газом и паром; кондиционирование воздуха

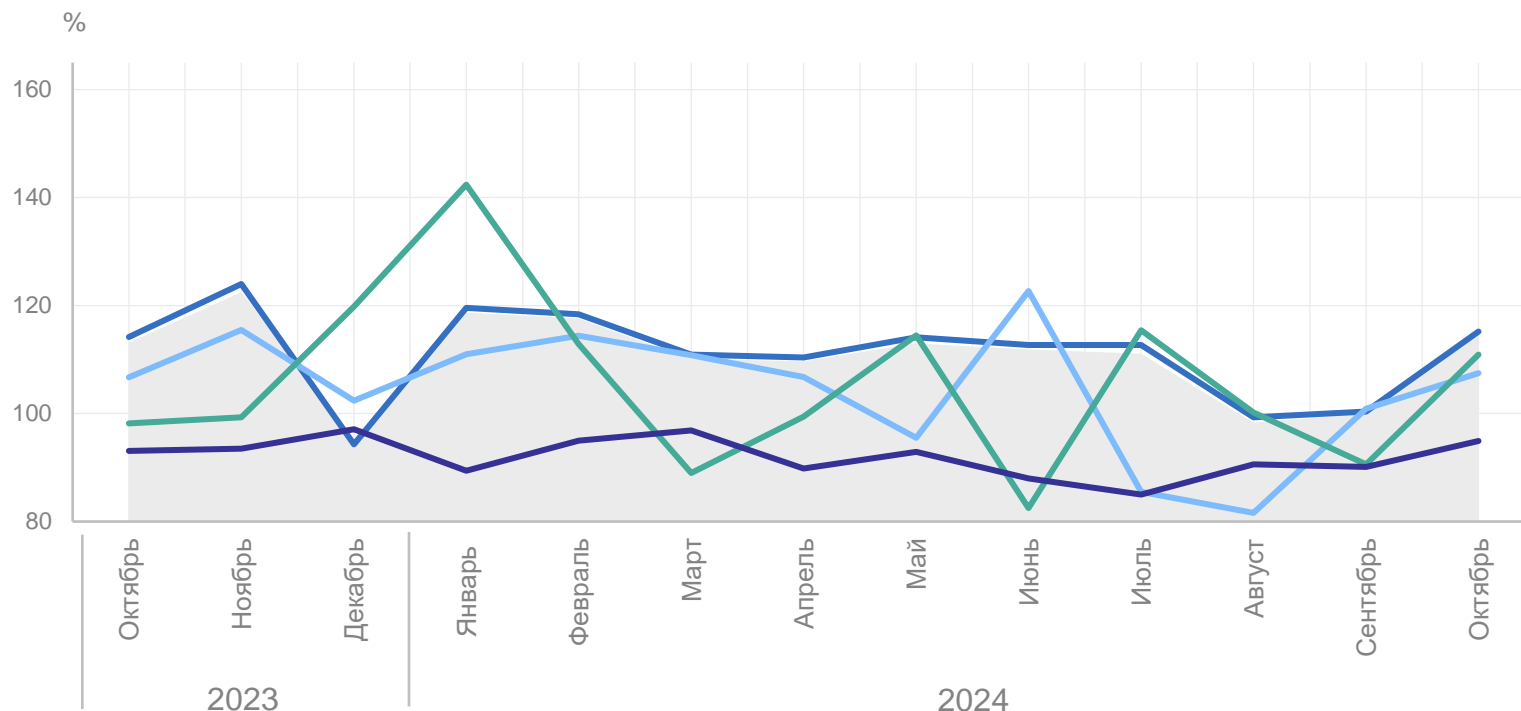


107,5

Добыча полезных ископаемых



94,9



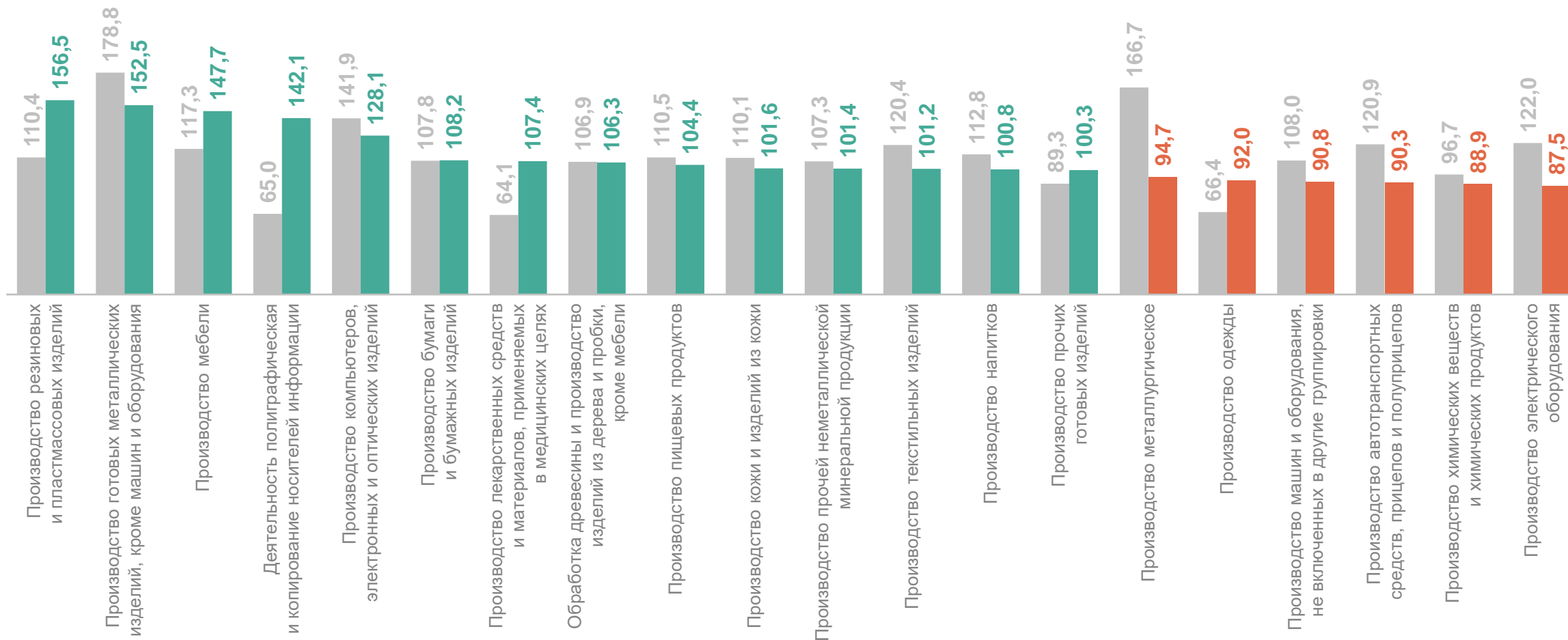
- Индекс промышленного производства
- Добыча полезных ископаемых
- Обрабатывающие производства
- Обеспечение электрической энергией, газом и паром; кондиционирование воздуха
- Водоснабжение; водоотведение, организация сбора и утилизации отходов, деятельность по ликвидации загрязнений

3

Индексы производства по основным видам обрабатывающих производств

ИНДЕКСЫ ПРОИЗВОДСТВА ПО ОСНОВНЫМ ВИДАМ ОБРАБАТЫВАЮЩИХ ПРОИЗВОДСТВ

ПЕНЗАСТАТ

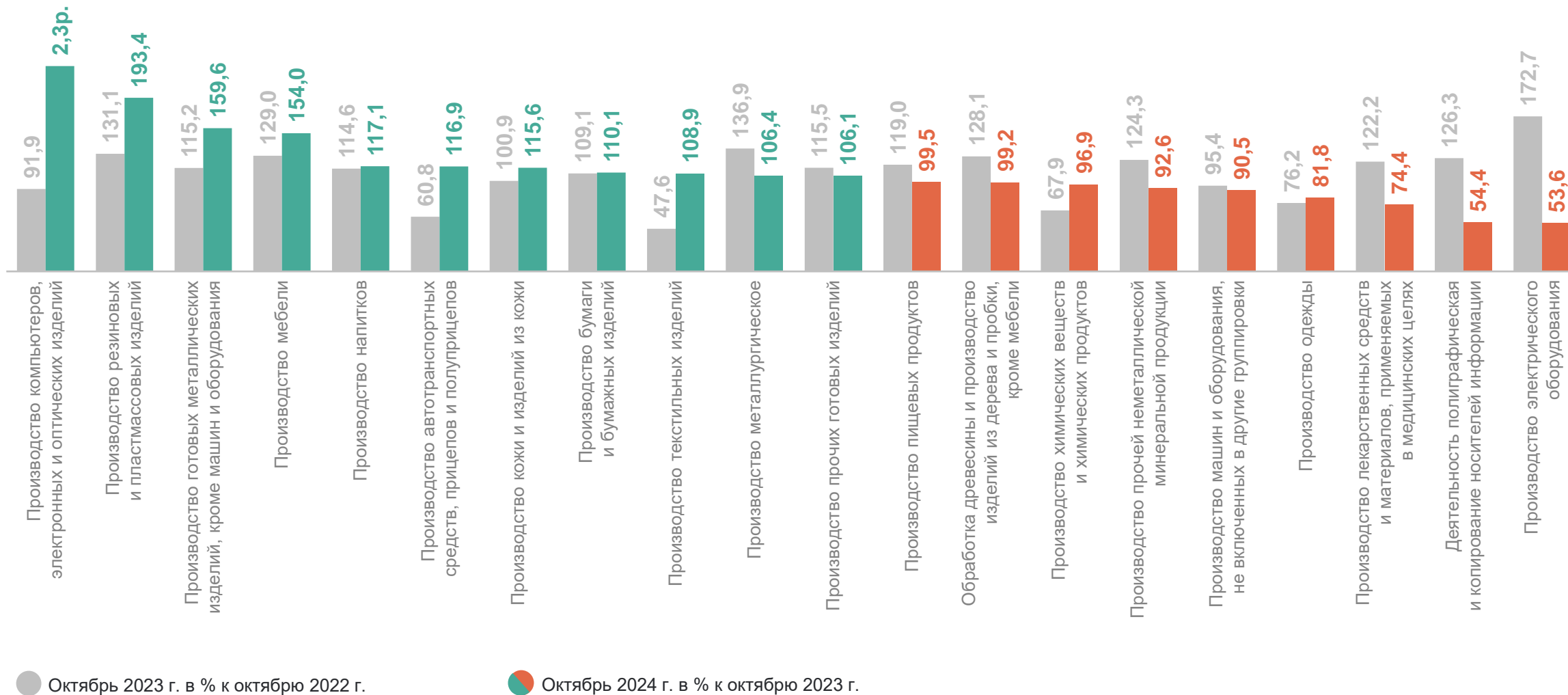


● Январь – октябрь 2023 г. в % к январю – октябрю 2022 г.

● Январь – октябрь 2024 г. в % к январю – октябрю 2023 г.

ИНДЕКСЫ ПРОИЗВОДСТВА ПО ОСНОВНЫМ ВИДАМ ОБРАБАТЫВАЮЩИХ ПРОИЗВОДСТВ

ПЕНЗАСТАТ



4

Индексы промышленного производства по регионам ПФО

ИНДЕКСЫ ПРОМЫШЛЕННОГО ПРОИЗВОДСТВА ПО РЕГИОНАМ ПРИВОЛЖСКОГО ФЕДЕРАЛЬНОГО ОКРУГА

ПЕНЗАСТАТ

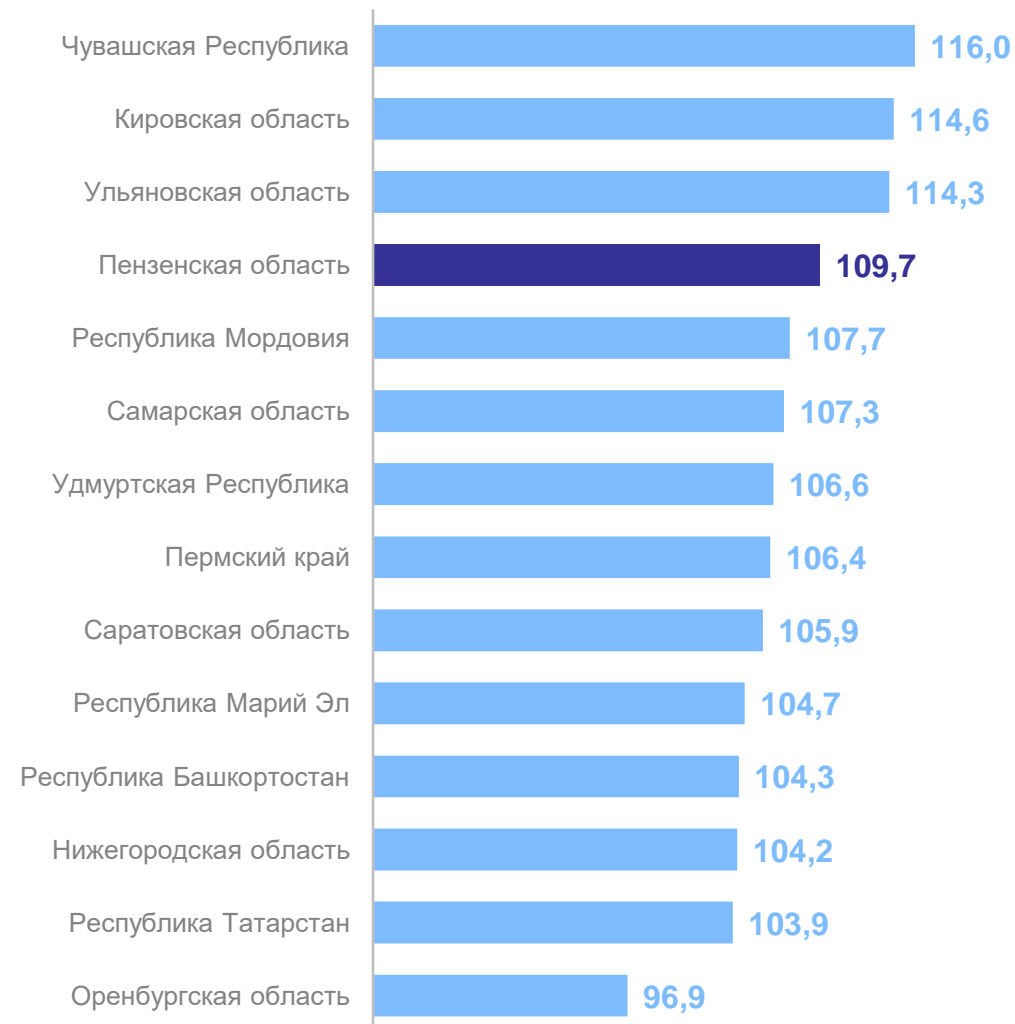
январь – октябрь 2024 г., в % к соответствующему периоду предыдущего года

4 место заняла Пензенская область
среди регионов ПФО

ИПП по ПФО **104,5%**

15 место заняла Пензенская область
среди регионов РФ

ИПП по РФ **104,4%**

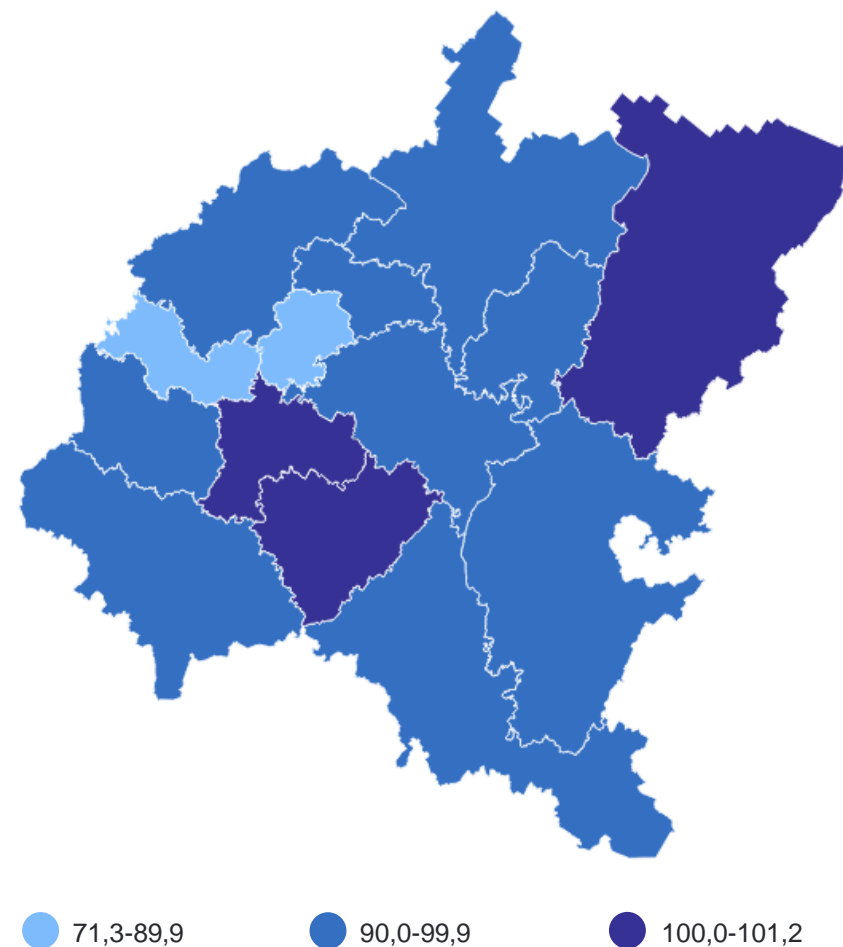


ИНДЕКСЫ ПРОМЫШЛЕННОГО ПРОИЗВОДСТВА ПО РЕГИОНАМ ПРИВОЛЖСКОГО ФЕДЕРАЛЬНОГО ОКРУГА

«Добыча полезных ископаемых»

ПЕНЗАСТАТ

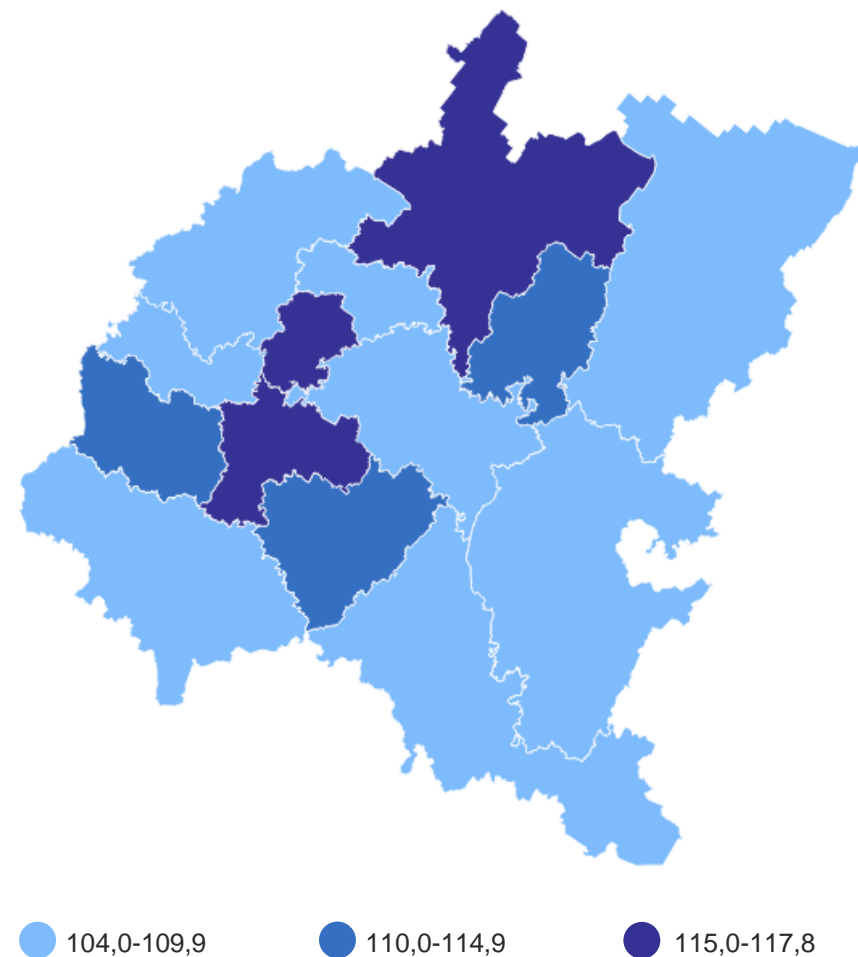
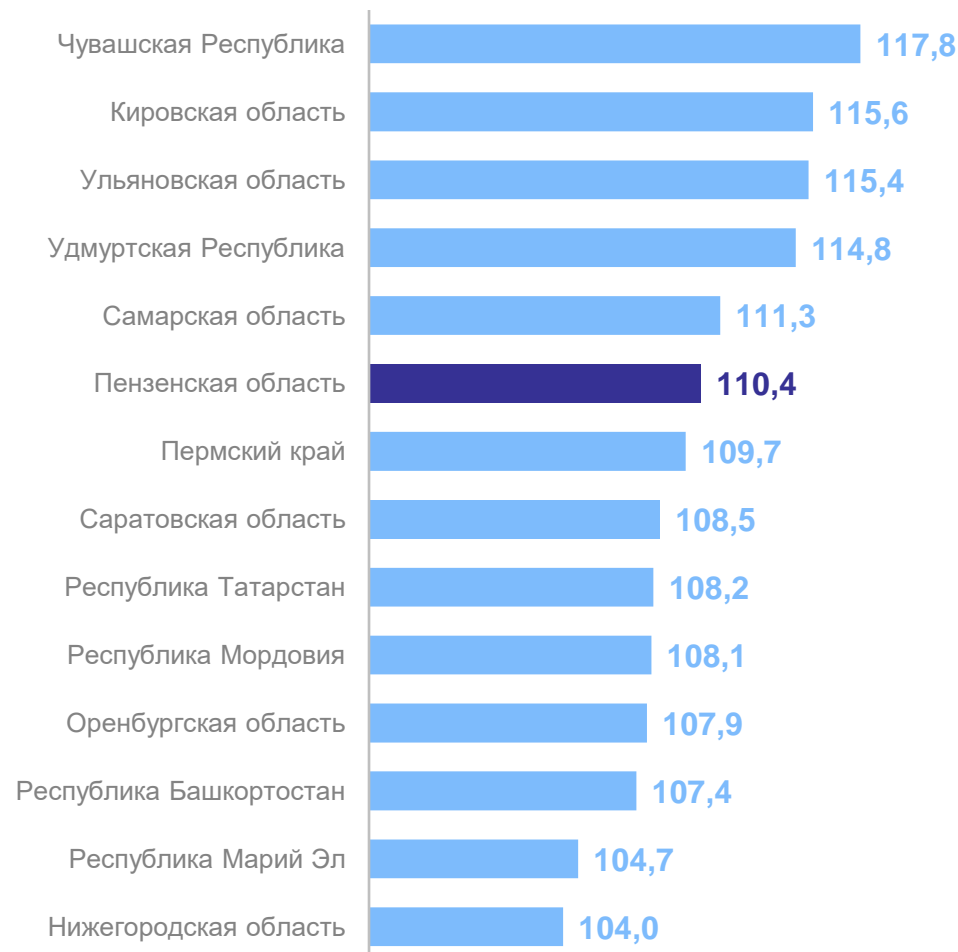
Январь – октябрь 2024 г. в % к январю – октябрю 2023 г.



ИНДЕКСЫ ПРОМЫШЛЕННОГО ПРОИЗВОДСТВА ПО РЕГИОНАМ ПРИВОЛЖСКОГО ФЕДЕРАЛЬНОГО ОКРУГА «Обрабатывающие производства»

ПЕНЗАСТАТ

Январь – октябрь 2024 г. в % к январю – октябрю 2023 г.

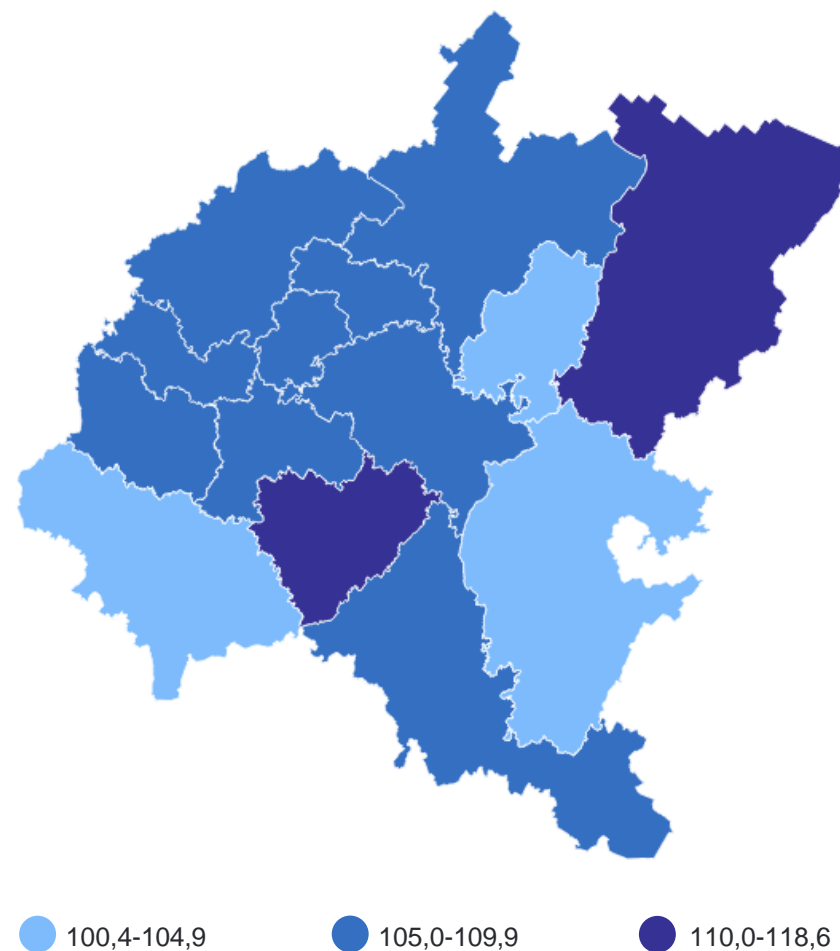
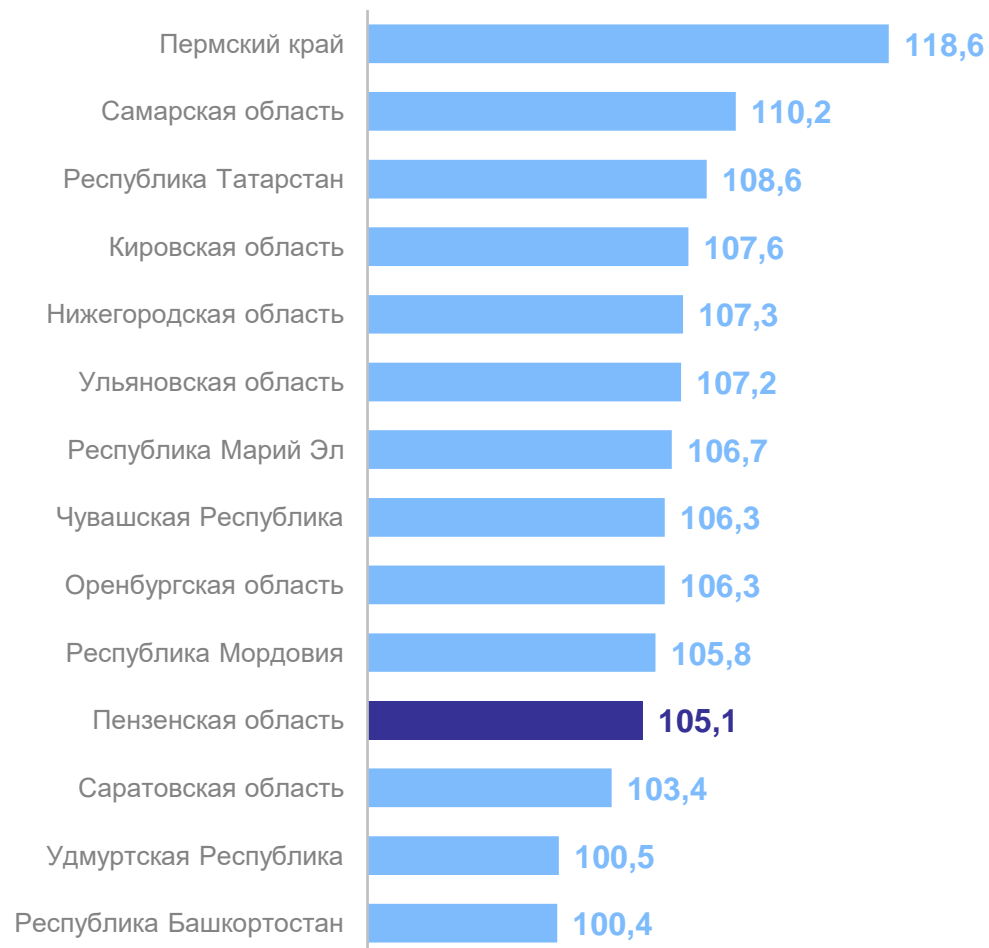


ИНДЕКСЫ ПРОМЫШЛЕННОГО ПРОИЗВОДСТВА ПО РЕГИОНАМ ПРИВОЛЖСКОГО ФЕДЕРАЛЬНОГО ОКРУГА

ПЕНЗАСТАТ

«Обеспечение электрической энергией, газом и паром; кондиционирование воздуха»

Январь – октябрь 2024 г. в % к январю – октябрю 2023 г.



ИНДЕКСЫ ПРОМЫШЛЕННОГО ПРОИЗВОДСТВА ПО РЕГИОНАМ ПРИВОЛЖСКОГО ФЕДЕРАЛЬНОГО ОКРУГА

ПЕНЗАСТАТ

«Водоснабжение; водоотведение, организация сбора и утилизации отходов, деятельность по ликвидации загрязнений»

Январь – октябрь 2024 г. в % к январю – октябрю 2023 г.

